

# PERFIL DO MEI NA PARAÍBA

ABRIL | 2026



## AGÊNCIA REGIONAL DE ARARUNA | ARAR | SEBRAE/PB

ALGODÃO DE JANDAÍRA | ARARA | ARARUNA | BARAÚNA | BARRA DE SANTA ROSA | CACIMBA DE DENTRO | CASSERENGUE | CUBATI | CUITÉ | DAMIÃO | DONA INÊS | FREI MARTINHO | NOVA FLORESTA | NOVA PALMEIRA | OLIVEDOS | PEDRA LAVRADA | PICUI | RIACHÃO | SOLÂNEA | SOSSÉGO | SÃO VICENTE DO SERIDÓ | TACIMA



**178.195**

É A QUANTIDADE DE MICROEMPREENDEDORES INDIVIDUAIS (MEI) ATIVOS EM ABRIL DE 2026 NA PARAÍBA.

**7.354**

É O NÚMERO DE MEI ATIVOS NA AGÊNCIA REGIONAL DE ARARUNA (ARAR).

ESSE NÚMERO REPRESENTA

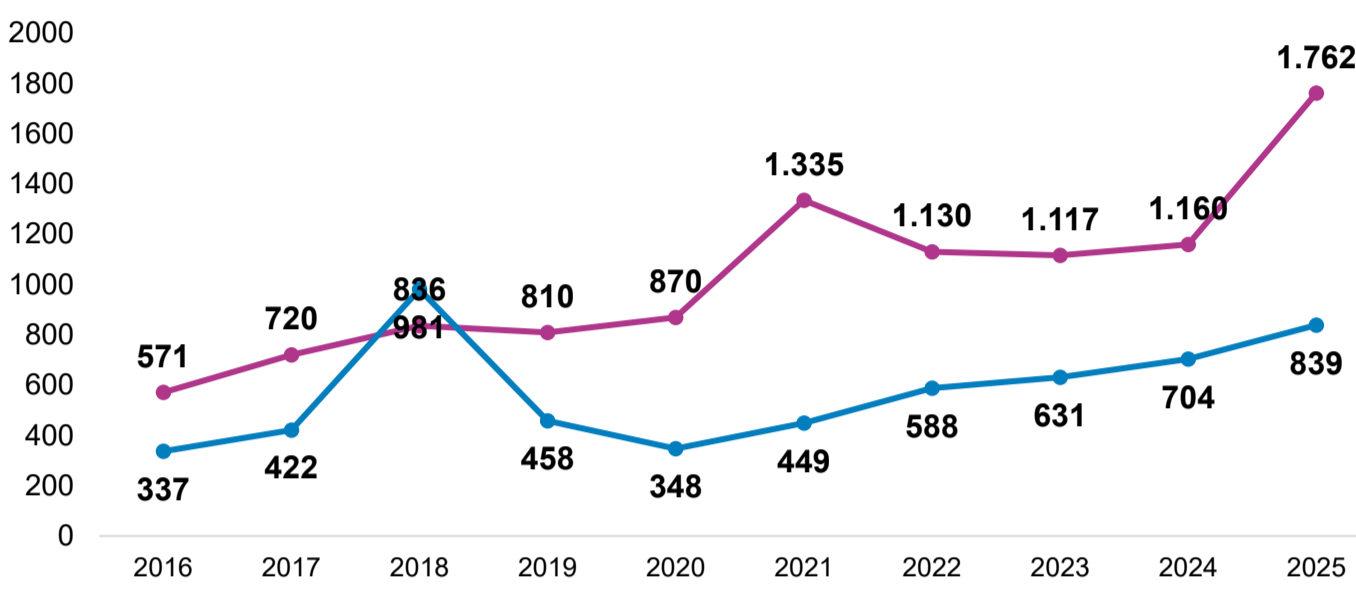
**4,13%**

DO TOTAL DE MEI ATIVOS NA PARAÍBA.

## ABERTURA E FECHAMENTO DE MEI POR ANO

ARAR | DE 2016 A 2025

Entre 2016 e 2025, o volume de aberturas apresentou **trajetória ascendente**, passando de **571** para **1.762 registros**. Já o volume de fechamentos mostrou maior volatilidade, marcado por um **pico atípico em 2018** (981 registros), sendo este o único ano em que os encerramentos superaram as aberturas.

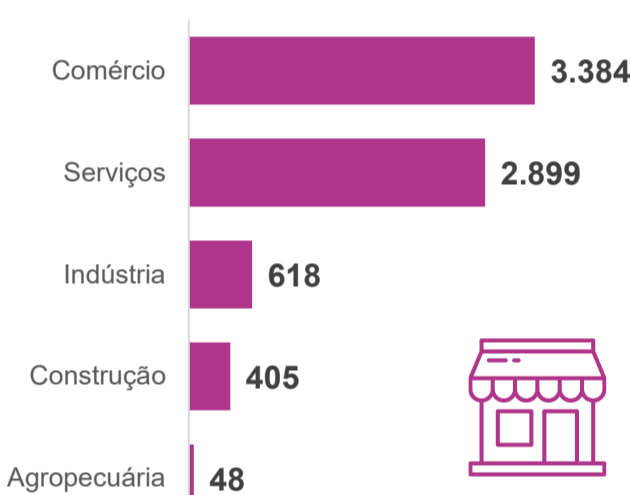


## QUANTIDADE DE MEI POR SETOR

ARAR | ABRIL DE 2026

A DISTRIBUIÇÃO DE MEI É LIDERADA PELO SETOR DE

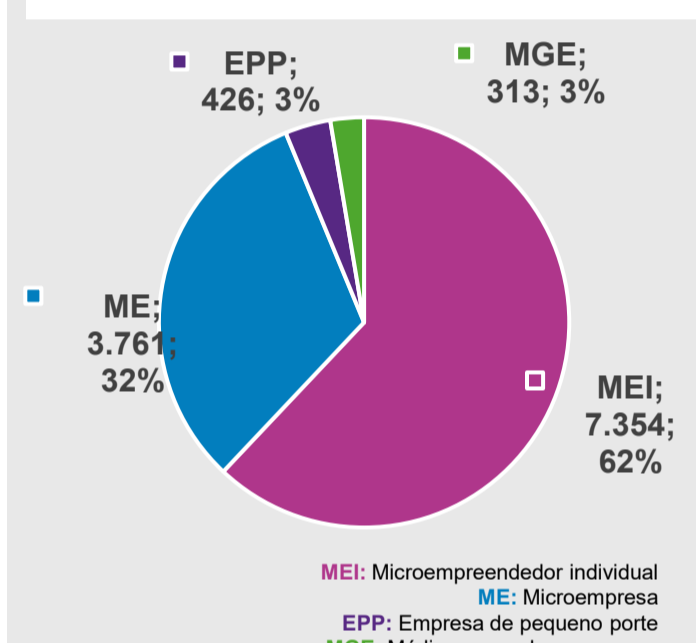
**COMÉRCIO.**



## EMPRESAS POR PORTE NO ESTADO

ARAR | ABRIL DE 2026

A distribuição de empresas por porte mostra uma concentração maior nos MEI.



## TOP 5 ATIVIDADES ECONÔMICAS MAIS EXPRESSIVAS ENTRE OS MEI

ARAR | ABRIL DE 2026

1	Comércio Varejista de Mercadorias em Geral, com Predominância de Produtos Alimentícios	527 7,17%
2	Comércio Varejista de Artigos do Vestuário e Acessórios	510 6,94%
3	Cabeleireiros e Outras Atividades de Tratamento de Beleza	387 5,26%
4	Restaurantes e Outros Estabelecimentos de Serviços de Alimentação e Bebidas	370 5,03%
5	Transporte Rodoviário de Táxi	249 3,39%

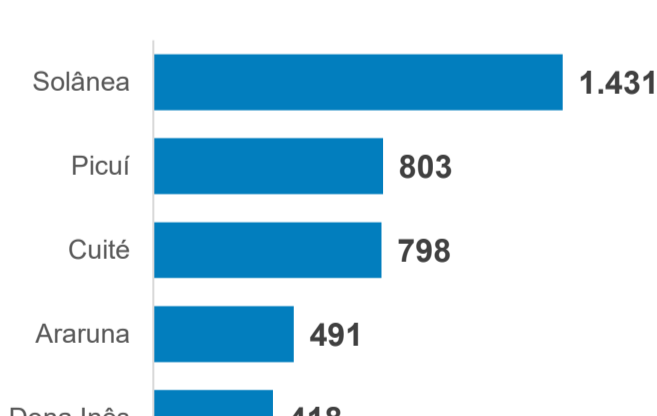


**27,79%**

AS 5 ATIVIDADES MAIS EXPRESSIVAS DA REGIÃO SOMAM 27,79% DOS MEI ATIVOS.

## MUNICÍPIOS COM MAIOR VOLUME DE MEI

ARAR | ABRIL 2026



**53,59%**

OS TOP 5 MUNICÍPIOS COM MAIORES VOLUMES DE MEI SOMAM 53,59% DO TOTAL DE MEI DA REGIÃO. COM DESTAQUE PARA OS MUNICÍPIOS DE SOLÂNEA (19,46%) E PICUI (10,92%).

## MATURIDADE EMPRESARIAL

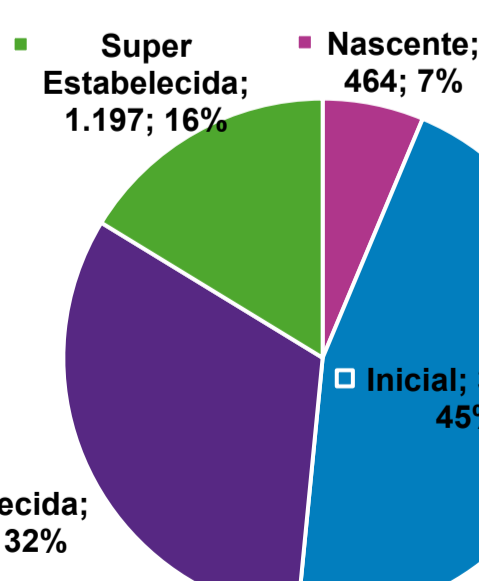
ARAR | ABRIL 2026



**48%**

OS MEI NAS CATEGORIAS "ESTABELECIDO" E "SUPER ESTABELECIDO" SOMAM UM TOTAL DE 3.563, O QUE CORRESPONDE A 48% DO TOTAL ANALISADO PARA A REGIÃO.

**Nascente:** Empresas abertas há menos de 3 meses.  
**Inicial:** De 3 meses a 3 anos e meio.  
**Estabelecida:** De 3 anos e meio a 9 anos.  
**Super Estabelecida:** 10 anos ou mais.



■ Nascente ■ Inicial ■ Estabelecida ■ Super Estabelecida

